

BILAN AAP



ENCORE
PLUS DE RÉEMPLOI

2023



CITEO

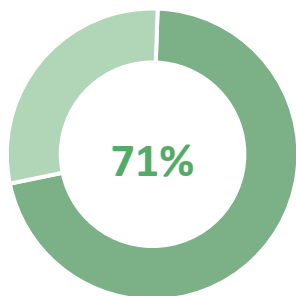
Donnons ensemble une nouvelle vie à nos produits.

Quelques chiffres clefs

Données mise à jour au 19/04/2024



33,5 M€
engagés



169
projets déposés

144
projets lauréats

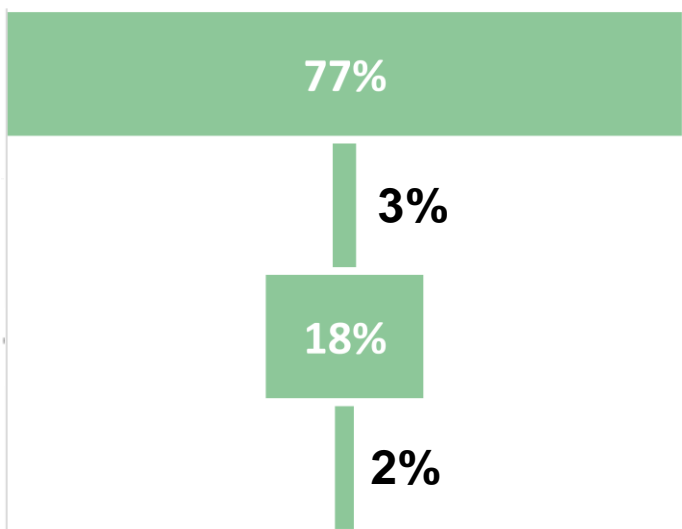
63%
Candidatures reçues
dans les
10 derniers jours

CITEO

adelphe

Apporteurs de solutions

Collectivité



Répartition de l'enveloppe en €



METTEUR EN
MARCHÉ

90
projets



GROUPEMENT

12
projets



COLLECTIVITÉS

11
projets



APPORTEURS
DE SOLUTION

31
projets

2 Parcours de financement

Données mise à jour au 19/04/2024



11 417 k€

engagés

81

Projets financés

56%

des
projets
(en nb)

34%

de
l'enveloppe
(en €)



METTEUR EN
MARCHÉ

79
projets



GROUPEMENT

2
projets



COLLECTIVITÉS

0
projets



APPORTEURS DE
SOLUTION

0
projets



22 125 k€

engagés

63

Projets financés &
accompagnés

44%

des
projets
(en nb)

66%

de
l'enveloppe
(en €)



METTEUR EN
MARCHÉ

11
projets



GROUPEMENT

10
projets



COLLECTIVITÉS

11
projets



APPORTEURS DE
SOLUTION

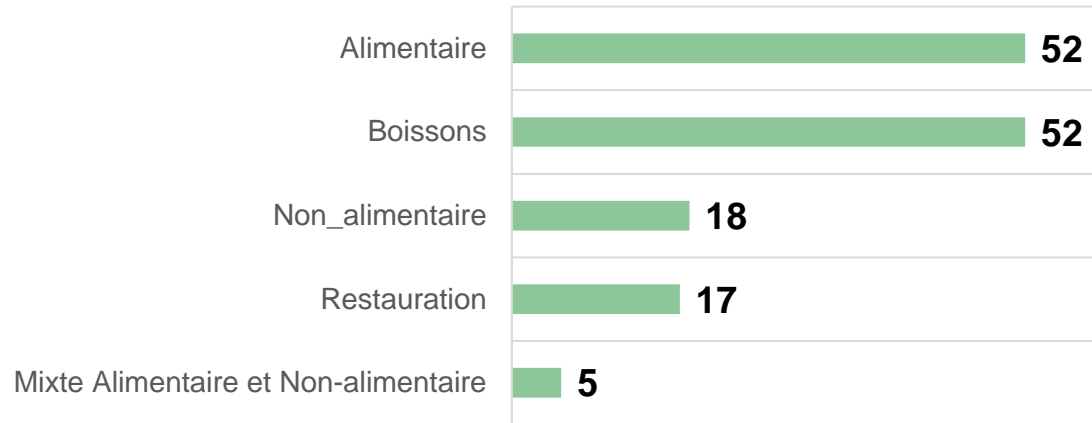
31
projets

Typologie de projets

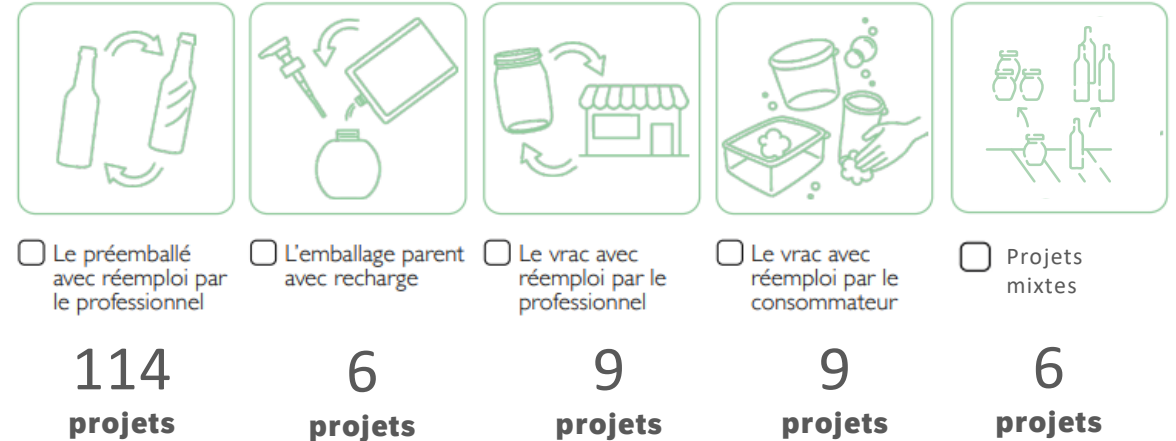
Données mise à jour au 19/04/2024



NB DE PROJETS PAR SECTEURS



TYPE DE RÉEMPLOI



TIPOLOGIE DE PROJETS



A NOTER

Un même projet peut être constitué de plusieurs sous-projets : études, expérimentations, passage à l'échelle et/ou campagne d'influence.

Les projets de R&D sont uniquement portés par des apporteurs de solution (Opérateurs de réemploi, fournisseurs d'emballages, etc.).

FOCUS Groupements

Données mise à jour au 19/04/2024



12

projets validés

9 861 k€

engagés



15

membres
constituent la plus
grosse coalition



2

Projets financés



10

Projets financés & accompagnés

SEGMENTS DE MARCHÉ



Produit d'hygiène
beauté



Mixte alimentaire



Mixte de boissons



Mixte Boissons -
Alimentaire



Traiteurs frais



Bières, cidres

8%

des projets
(en nb)



29%

de l'enveloppe
(en €)